

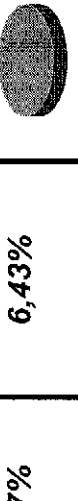
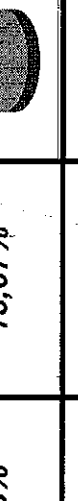



**TASSI DI ASSENZA E DI MAGGIORE PRESENZA DEL PERSONALE**

**COMUNE DI BIVONA AG)**

**MESE DI GIUGNO 2021**

	Giornate Lavorative N.	Giornate di presenza N.	Giornate di assenza N.	Tasso di presenza %	Tasso di assenza %	GRAFICI
 Dipartimento Servizi Finanziari Personale in servizio N. 9	189	141	48	74,75%	25,25%	
Dipartimento Gestione del Territorio Personale in servizio N. 8	167	156	11	93,57%	6,43%	
Dipartimento Servizi Tecnici Personale in servizio N. 8	398	336	62	84,33%	15,67%	
Dipartimento Affari Generali Personale in servizio N. 25	218	123	95	56,19%	43,81%	

P 74,75%  
A 25,25%

P 93,57%  
A 6,43%

P 84,33%  
A 15,67%

P 56,19%  
A 43,81%