






TASSI DI ASSENZA E DI MAGGIORE PRESENZA DEL PERSONALE

COMUNE DI BIVONA AG)
MESE DI MARZO 2021

	Giornate Lavorative N.	Giornate di presenza N.	Giornate di assenza N.	Tasso di presenza	Tasso di assenza	GRAFICI
				%	%	
 Dipartimento Servizi Finanziari Personale in servizio N. 9	207	137	70	65,98%	34,02%	
Dipartimento Gestione del Territorio Personale in servizio N. 8	181	148	33	81,54%	18,46%	
Dipartimento Servizi Tecnici Personale in servizio N. 8	431	391	40	90,63%	9,37%	
Dipartimento Affari Generali Personale in servizio N. 25	238	195	43	81,90%	18,10%	

P	A
65,98%	34,02%
P	A
81,54%	18,46%
P	A
90,63%	9,37%
P	A
81,90%	18,10%