






TASSI DI ASSENZA E DI MAGGIORE PRESENZA DEL PERSONALE

COMUNE DI BIVONA AG)
MESE DI FEBBRAIO 2022

	COMUNE DI BIVONA AG) MESE DI FEBBRAIO 2022					GRAFICI
	Giornate Lavorative N.	Giornate di presenza N.	Giornate di assenza N.	Tasso di presenza %	Tasso di assenza %	
 Dipartimento Servizi Finanziari Personale in servizio N. 9	170	126	44	73,98%	26,02%	
Dipartimento Gestione del Territorio Personale in servizio N. 7	144	133	11	92,29%	7,71%	
Dipartimento Servizi Tecnici Personale in servizio N. 8	364	300	64	82,37%	17,63%	
Dipartimento Affari Generali Personale in servizio N. 23	188	155	33	82,30%	17,70%	

P	A
73,98%	26,02%
P	A
92,29%	7,71%
P	A
82,37%	17,63%
P	A
82,30%	17,70%