






TASSI DI ASSENZA E DI MAGGIORE PRESENZA DEL PERSONALE

COMUNE DI BIVONA AG)
MESE DI NOVEMBRE 2021

	COMUNE DI BIVONA AG) MESE DI NOVEMBRE 2021						GRAFICI
	Giornate Lavorative N.	Giornate di presenza N.	Giornate di assenza N.	Tasso di presenza %	Tasso di assenza %		
Dipartimento Servizi Finanziari Personale in servizio N. 9	189	159	30	84,04%	15,96%		
Dipartimento Gestione del Territorio Personale in servizio N. 7	147	138	9	93,76%	6,24%		
Dipartimento Servizi Tecnici Personale in servizio N. 8	378	301	77	79,60%	20,40%		
Dipartimento Affari Generali Personale in servizio N. 23	#RIFI	#RIFI	#RIFI	#RIFI	#RIFI		

P	84,04%	A	15,96%
P	93,76%	A	6,24%
P	79,60%	A	20,40%
P	#RIFI	A	#RIFI