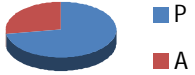
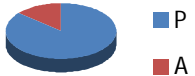
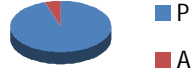

	TASSI DI ASSENZA E DI MAGGIORE PRESENZA DEL PERSONALE					
	COMUNE DI BIVONA AG)					
	MESE DI APRILE 2018					
	Giornate Lavorative N.	Giornate di presenza N.	Giornate di assenza N.	Tasso di presenza %	Tasso di assenza %	GRAFICI
<i>Dipartimento Servizi Finanziari Personale in servizio N. 13</i>	247	179	68	72,45%	27,55%	
<i>Dipartimento Gestione del Territorio Personale in servizio N. 14</i>	247	213	34	86,04%	13,96%	
<i>Dipartimento Servizi Tecnici Personale in servizio N. 8</i>	437	415	22	95,07%	4,93%	
<i>Dipartimento Affari Generali Personale in servizio N. 29</i>	247	164	83	66,29%	33,71%	

P	A
72,45%	27,55%
P	A
86,04%	13,96%
P	A
95,07%	4,93%
P	A
66,29%	33,71%