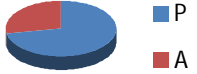

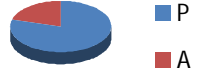

	TASSI DI ASSENZA E DI MAGGIORE PRESENZA DEL PERSONALE					
	COMUNE DI BIVONA AG)					
	MESE DI FEBBRAIO 2018					
	Giornate Lavorative N.	Giornate di presenza N.	Giornate di assenza N.	Tasso di presenza %	Tasso di assenza %	GRAFICI
<i>Dipartimento Servizi Finanziari Personale in servizio N. 12</i>	240	174	66	72,31%	27,69%	
<i>Dipartimento Gestione del Territorio Personale in servizio N. 16</i>	320	280	40	87,38%	12,62%	
<i>Dipartimento Servizi Tecnici Personale in servizio N. 10</i>	200	159	41	79,48%	20,52%	
<i>Dipartimento Affari Generali Personale in servizio N. 27</i>	540	413	127	76,48%	23,52%	

P	A
72,31%	27,69%
P	A
87,38%	12,62%
P	A
79,48%	20,52%
P	A
76,48%	23,52%