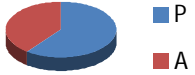
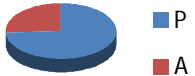
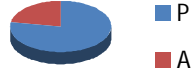

	TASSI DI ASSENZA E DI MAGGIORE PRESENZA DEL PERSONALE					
	COMUNE DI BIVONA AG)					
	MESE DI SETTEMBRE 2018					
	Giornate Lavorative N.	Giornate di presenza N.	Giornate di assenza N.	Tasso di presenza %	Tasso di assenza %	GRAFICI
<i>Dipartimento Servizi Finanziari Personale in servizio N. 11</i>	209	127	82	60,62%	39,38%	
<i>Dipartimento Gestione del Territorio Personale in servizio N. 12</i>	209	155	54	74,26%	25,74%	
<i>Dipartimento Servizi Tecnici Personale in servizio N. 9</i>	418	325	93	77,83%	22,17%	
<i>Dipartimento Affari Generali Personale in servizio N. 29</i>	247	174	73	70,55%	29,45%	

P	A
60,62%	39,38%
P	A
74,26%	25,74%
P	A
77,83%	22,17%
P	A
70,55%	29,45%