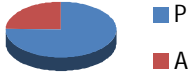
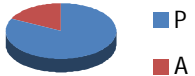
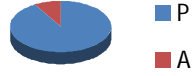

	TASSI DI ASSENZA E DI MAGGIORE PRESENZA DEL PERSONALE					
	COMUNE DI BIVONA AG)					
	MESE DI MAGGIO 2018					
	Giornate Lavorative N.	Giornate di presenza N.	Giornate di assenza N.	Tasso di presenza %	Tasso di assenza %	GRAFICI
<i>Dipartimento Servizi Finanziari Personale in servizio N. 13</i>	228	172	56	75,50%	24,50%	
<i>Dipartimento Gestione del Territorio Personale in servizio N. 14</i>	286	235	51	82,12%	17,88%	
<i>Dipartimento Servizi Tecnici Personale in servizio N. 8</i>	506	463	43	91,48%	8,52%	
<i>Dipartimento Affari Generali Personale in servizio N. 29</i>	176	142	44	80,76%	25,04%	

P	A
75,50%	24,50%
P	A
82,12%	17,88%
P	A
91,48%	8,52%
P	A
80,76%	25,04%