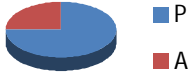
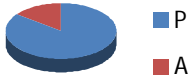
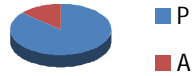

	TASSI DI ASSENZA E DI MAGGIORE PRESENZA DEL PERSONALE					
	COMUNE DI BIVONA AG)					
	MESE DI MAGGIO 2019					
	Giornate Lavorative N.	Giornate di presenza N.	Giornate di assenza N.	Tasso di presenza %	Tasso di assenza %	GRAFICI
<i>Dipartimento Servizi Finanziari Personale in servizio N. 11</i>	220	165	55	75,11%	24,89%	
<i>Dipartimento Gestione del Territorio Personale in servizio N. 12</i>	248	211	37	85,22%	14,78%	
<i>Dipartimento Servizi Tecnici Personale in servizio N. 9</i>	490	424	66	86,45%	13,55%	
<i>Dipartimento Affari Generali Personale in servizio N. 28</i>	264	200	64	75,63%	24,37%	

P	A
75,11%	24,89%
P	A
85,22%	14,78%
P	A
86,45%	13,55%
P	A
75,63%	24,37%