



	TASSI DI ASSENZA E DI MAGGIORE PRESENZA DEL PERSONALE					
	COMUNE DI BIVONA AG)					
	MESE DI APRILE 2019					
	Giornate Lavorative N.	Giornate di presenza N.	Giornate di assenza N.	Tasso di presenza %	Tasso di assenza %	GRAFICI
<i>Dipartimento Servizi Finanziari Personale in servizio N. 11</i>	220	161	59	73,24%	26,76%	 ■ P ■ A
<i>Dipartimento Gestione del Territorio Personale in servizio N. 12</i>	244	194	50	79,58%	20,42%	 ■ P ■ A
<i>Dipartimento Servizi Tecnici Personale in servizio N. 9</i>	484	408	76	84,24%	15,76%	 ■ P ■ A
<i>Dipartimento Affari Generali Personale in servizio N. 28</i>	264	205	59	77,75%	22,25%	 ■ P ■ A

P	A
73,24%	26,76%
P	A
79,58%	20,42%
P	A
84,24%	15,76%
P	A
77,75%	22,25%