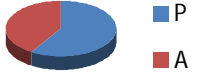

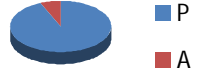

	TASSI DI ASSENZA E DI MAGGIORE PRESENZA DEL PERSONALE					
	COMUNE DI BIVONA AG)					
	MESE DI GENNAIO 2019					
	Giornate Lavorative N.	Giornate di presenza N.	Giornate di assenza N.	Tasso di presenza %	Tasso di assenza %	GRAFICI
<i>Dipartimento Servizi Finanziari Personale in servizio N. 12</i>	242	143	99	58,92%	41,08%	
<i>Dipartimento Gestione del Territorio Personale in servizio N. 12</i>	242	197	45	81,32%	18,68%	
<i>Dipartimento Servizi Tecnici Personale in servizio N. 9</i>	484	451	33	93,26%	6,74%	
<i>Dipartimento Affari Generali Personale in servizio N. 28</i>	264	175	89	66,25%	33,75%	

P	A
58,92%	41,08%
P	A
81,32%	18,68%
P	A
93,26%	6,74%
P	A
66,25%	33,75%