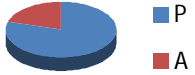
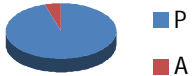


	TASSI DI ASSENZA E DI MAGGIORE PRESENZA DEL PERSONALE					
	COMUNE DI BIVONA AG)					
	MESE DI OTTOBRE 2018					
	Giornate Lavorative N.	Giornate di presenza N.	Giornate di assenza N.	Tasso di presenza %	Tasso di assenza %	GRAFICI
<i>Dipartimento Servizi Finanziari Personale in servizio N. 10</i>	230	183	47	79,66%	20,34%	
<i>Dipartimento Gestione del Territorio Personale in servizio N. 13</i>	276	263	13	95,16%	4,84%	
<i>Dipartimento Servizi Tecnici Personale in servizio N. 8</i>	506	458	48	90,42%	9,58%	
<i>Dipartimento Affari Generali Personale in servizio N. 29</i>	299	222	77	74,10%	25,90%	

P	A
79,66%	20,34%
P	A
95,16%	4,84%
P	A
90,42%	9,58%
P	A
74,10%	25,90%