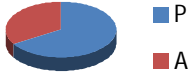
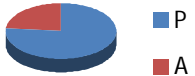
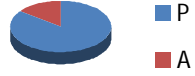

	TASSI DI ASSENZA E DI MAGGIORE PRESENZA DEL PERSONALE					
	COMUNE DI BIVONA AG)					
	MESE DI LUGLIO 2018					
	Giornate Lavorative N.	Giornate di presenza N.	Giornate di assenza N.	Tasso di presenza %	Tasso di assenza %	GRAFICI
<i>Dipartimento Servizi Finanziari Personale in servizio N. 11</i>	242	161	81	66,34%	33,66%	
<i>Dipartimento Gestione del Territorio Personale in servizio N. 14</i>	286	219	67	76,43%	23,57%	
<i>Dipartimento Servizi Tecnici Personale in servizio N. 8</i>	506	431	75	85,20%	14,80%	
<i>Dipartimento Affari Generali Personale in servizio N. 29</i>	286	208	78	72,64%	27,36%	

P	A
66,34%	33,66%
P	A
76,43%	23,57%
P	A
85,20%	14,80%
P	A
72,64%	27,36%