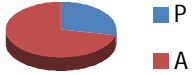
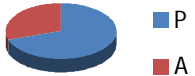
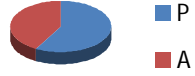

	TASSI DI ASSENZA E DI MAGGIORE PRESENZA DEL PERSONALE					
	COMUNE DI BIVONA AG)					
	MESE DI Aprile 2020					
	Giornate Lavorative N.	Giornate di presenza N.	Giornate di assenza N.	Tasso di presenza %	Tasso di assenza %	GRAFICI
<i>Dipartimento Servizi Finanziari Personale in servizio N. 9</i>	189	53	136	28,04%	71,96%	
<i>Dipartimento Gestione del Territorio Personale in servizio N. 9</i>	162	113	49	69,74%	30,26%	
<i>Dipartimento Servizi Tecnici Personale in servizio N. 9</i>	384	223	161	58,02%	41,98%	
<i>Dipartimento Affari Generali Personale in servizio N. 28</i>	243	159	84	65,44%	34,56%	

P	A
28,04%	71,96%
P	A
69,74%	30,26%
P	A
58,02%	41,98%
P	A
65,44%	34,56%