






TASSI DI ASSENZA E DI MAGGIORE PRESENZA DEL PERSONALE

COMUNE DI BIVONA AG)  
MESE DI DICEMBRE 2020

	COMUNE DI BIVONA AG) MESE DI DICEMBRE 2020						GRAFICI
	Giornate Lavorative N.	Giornate di presenza N.	Giornate di assenza N.	Tasso di presenza %	Tasso di assenza %		
Dipartimento Servizi Finanziari Personale in servizio N. 9	189	137	52	72,48%	27,52%		
Dipartimento Gestione del Territorio Personale in servizio N. 8	165	137	28	83,20%	16,80%		
Dipartimento Servizi Tecnici Personale in servizio N. 8	395	314	81	79,53%	20,47%		
Dipartimento Affari Generali Personale in servizio N. 25	216	144	72	66,64%	33,36%		

P	A
72,48%	27,52%
P	A
83,20%	16,80%
P	A
79,53%	20,47%
P	A
66,64%	33,36%