






TASSI DI ASSENZA E DI MAGGIORE PRESENZA DEL PERSONALE						
COMUNE DI BIVONA AG)						
MESE DI NOVEMBRE 2020						
	Giornate Lavorative N.	Giornate di presenza N.	Giornate di assenza N.	Tasso di presenza %	Tasso di assenza %	GRAFICI
						
Dipartimento Servizi Finanziari Personale in servizio N. 9	189	165	24	87,38%	12,62%	
Dipartimento Gestione del Territorio Personale in servizio N. 8	171	142	29	83,05%	16,95%	
Dipartimento Servizi Tecnici Personale in servizio N. 8	406	323	83	79,46%	20,54%	
Dipartimento Affari Generali Personale in servizio N. 26	218	165	53	75,52%	24,48%	

P 87,38%
 A 12,62%
 P 83,05%
 A 16,95%
 P 79,46%
 A 20,54%
 P 75,52%
 A 24,48%