






TASSI DI ASSENZA E DI MAGGIORE PRESENZA DEL PERSONALE

**COMUNE DI BIVONA AG)
MESE DI SETTEMBRE 2020**

	Giornate Lavorative N.	Giornate di presenza N.	Giornate di assenza N.	Tasso di presenza %	Tasso di assenza %	GRAFICI
 Dipartimento Servizi Finanziari Personale in servizio N. 9	190	141	49	73,98%	26,02%	
Dipartimento Gestione del Territorio Personale in servizio N. 9	173	145	28	84,10%	15,90%	
Dipartimento Servizi Tecnici Personale in servizio N. 8	384	300	84	78,04%	21,96%	
Dipartimento Affari Generali Personale in servizio N. 26	221	152	69	68,72%	31,28%	

P	73,98%	A	26,02%
P	84,10%	A	15,90%
P	78,04%	A	21,96%
P	68,72%	A	31,28%