






TASSI DI ASSENZA E DI MAGGIORE PRESENZA DEL PERSONALE

COMUNE DI BIVONA AG)  
MESE DI AGOSTO 2020

	COMUNE DI BIVONA AG) MESE DI AGOSTO 2020						GRAFICI
	Giornate Lavorative N.	Giornate di presenza N.	Giornate di assenza N.	Tasso di presenza %	Tasso di assenza %		
Dipartimento Servizi Finanziari Personale in servizio N. 9	189	95	94	50,25%	49,75%		
Dipartimento Gestione del Territorio Personale in servizio N. 9	171	92	79	53,97%	46,03%		
Dipartimento Servizi Tecnici Personale in servizio N. 9	403	225	178	55,84%	44,16%		
Dipartimento Affari Generali Personale in servizio N. 26	222	165	57	74,24%	25,76%		

P	A
50,25%	49,75%
P	A
53,97%	46,03%
P	A
55,84%	44,16%
P	A
74,24%	25,76%