






TASSI DI ASSENZA E DI MAGGIORE PRESENZA DEL PERSONALE

COMUNE DI BIVONA AG)

MESE DI GIUGNO 2020

	COMUNE DI BIVONA AG)					GRAFICI
	Giornate Lavorative N.	Giornate di presenza N.	Giornate di assenza N.	Tasso di presenza %	Tasso di assenza %	
 Dipartimento Servizi Finanziari Personale in servizio N. 9	189	117	72	62,03%	37,97%	
Dipartimento Gestione del Territorio Personale in servizio N. 9	172	165	7	95,86%	4,14%	
Dipartimento Servizi Tecnici Personale in servizio N. 9	403	269	134	66,71%	33,29%	
Dipartimento Affari Generali Personale in servizio N. 27	255	125	130	49,08%	50,92%	

P	A
62,03%	37,97%
P	A
95,86%	4,14%
P	A
66,71%	33,29%
P	A
49,08%	50,92%