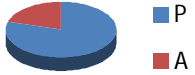
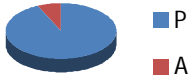
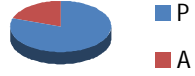

	TASSI DI ASSENZA E DI MAGGIORE PRESENZA DEL PERSONALE					
	COMUNE DI BIVONA AG)					
	MESE DI FEBBRAIO 2020					
	Giornate Lavorative N.	Giornate di presenza N.	Giornate di assenza N.	Tasso di presenza %	Tasso di assenza %	GRAFICI
<i>Dipartimento Servizi Finanziari Personale in servizio N. 9</i>	180	143	37	79,70%	20,30%	
<i>Dipartimento Gestione del Territorio Personale in servizio N. 10</i>	160	149	11	93,00%	7,00%	
<i>Dipartimento Servizi Tecnici Personale in servizio N. 8</i>	360	288	72	79,94%	20,06%	
<i>Dipartimento Affari Generali Personale in servizio N. 28</i>	220	172	48	78,19%	21,81%	

P	A
79,70%	20,30%
P	A
93,00%	7,00%
P	A
79,94%	20,06%
P	A
78,19%	21,81%