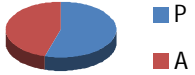
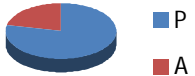
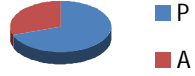

	TASSI DI ASSENZA E DI MAGGIORE PRESENZA DEL PERSONALE					
	COMUNE DI BIVONA AG)					
	MESE DI DICEMBRE 2019					
	Giornate Lavorative N.	Giornate di presenza N.	Giornate di assenza N.	Tasso di presenza %	Tasso di assenza %	GRAFICI
<i>Dipartimento Servizi Finanziari Personale in servizio N. 11</i>	224	123	101	54,83%	45,17%	
<i>Dipartimento Gestione del Territorio Personale in servizio N. 11</i>	180	141	39	78,38%	21,62%	
<i>Dipartimento Servizi Tecnici Personale in servizio N. 9</i>	400	277	123	69,33%	30,67%	
<i>Dipartimento Affari Generali Personale in servizio N. 28</i>	220	140	80	63,71%	36,29%	

P	A
54,83%	45,17%
P	A
78,38%	21,62%
P	A
69,33%	30,67%
P	A
63,71%	36,29%