






TASSI DI ASSENZA E DI MAGGIORE PRESENZA DEL PERSONALE

**COMUNE DI BIVONA AG)
MESE DI OTTOBRE 2021**

	COMUNE DI BIVONA AG) MESE DI OTTOBRE 2021						GRAFICI
	Giornate Lavorative N.	Giornate di presenza N.	Giornate di assenza N.	Tasso di presenza %	Tasso di assenza %		
 Dipartimento Servizi Finanziari Personale in servizio N. 9	189	145	44	76,64%	23,36%		
Dipartimento Gestione del Territorio Personale in servizio N. 7	151	137	14	91,00%	9,00%		
Dipartimento Servizi Tecnici Personale in servizio N. 8	386	280	106	72,46%	27,54%		
Dipartimento Affari Generali Personale in servizio N. 23	199	126	73	63,33%	36,67%		

P	A
76,64%	23,36%
P	A
91,00%	9,00%
P	A
72,46%	27,54%
P	A
63,33%	36,67%