






TASSI DI ASSENZA E DI MAGGIORE PRESENZA DEL PERSONALE

**COMUNE DI BIVONA AG)
MESE DI AGOSTO 2021**

	COMUNE DI BIVONA AG) MESE DI AGOSTO 2021					
	Giornate Lavorative N.	Giornate di presenza N.	Giornate di assenza N.	Tasso di presenza %	Tasso di assenza %	GRAFICI
Dipartimento Servizi Finanziari Personale in servizio N. 9	198	117	81	58,96%	41,04%	
Dipartimento Gestione del Territorio Personale in servizio N. 8	174	139	35	80,03%	19,97%	
Dipartimento Servizi Tecnici Personale in servizio N. 8	419	263	156	62,67%	37,33%	
Dipartimento Affari Generali Personale in servizio N. 24	206	132	74	63,87%	36,13%	

P	58,96%	A	41,04%
P	80,03%	A	19,97%
P	62,67%	A	37,33%
P	63,87%	A	36,13%