






TASSI DI ASSENZA E DI MAGGIORE PRESENZA DEL PERSONALE

COMUNE DI BIVONA AG)
MESE DI LUGLIO 2021

	COMUNE DI BIVONA AG) MESE DI LUGLIO 2021				Tasso di assenza %	GRAFICI
	Giornate Lavorative N.	Giornate di presenza N.	Giornate di assenza N.	Tasso di presenza %		
 Dipartimento Servizi Finanziari Personale in servizio N. 9	198	156	42	78,64%	21,36%	
Dipartimento Gestione del Territorio Personale in servizio N. 8	179	131	46	73,21%	25,92%	
Dipartimento Servizi Tecnici Personale in servizio N. 8	423	370	53	87,57%	12,43%	
Dipartimento Affari Generali Personale in servizio N. 25	230	141	89	61,18%	38,82%	

P	A
78,64%	21,36%
P	A
73,21%	25,92%
P	A
87,57%	12,43%
P	A
61,18%	38,82%