






TASSI DI ASSENZA E DI MAGGIORE PRESENZA DEL PERSONALE

COMUNE DI BIVONA AG)

MESE DI APRILE 2021

	COMUNE DI BIVONA AG)				Tasso di assenza %	GRAFICI
	Giornate Lavorative N.	Giornate di presenza N.	Giornate di assenza N.	Tasso di presenza %		
 Dipartimento Servizi Finanziari Personale in servizio N. 9	189	131	58	69,47%	30,53%	
Dipartimento Gestione del Territorio Personale in servizio N. 8	163	151	12	92,72%	7,28%	
Dipartimento Servizi Tecnici Personale in servizio N. 8	394	324	70	82,16%	17,84%	
Dipartimento Affari Generali Personale in servizio N. 25	218	168	50	77,19%	22,81%	

P	69,47%	A	30,53%
P	92,72%	A	7,28%
P	82,16%	A	17,84%
P	77,19%	A	22,81%