






TASSI DI ASSENZA E DI MAGGIORE PRESENZA DEL PERSONALE

COMUNE DI BIVONA AG)
MESE DI DICEMBRE 2021

	Giornate Lavorative N.	Giornate di presenza N.	Giornate di assenza N.	Tasso di presenza %	Tasso di assenza %	GRAFICI
 Dipartimento Servizi Finanziari Personale in servizio N. 9	199	168	31	84,60%	15,40%	
Dipartimento Gestione del Territorio Personale in servizio N. 7	147	122	25	82,68%	17,32%	
Dipartimento Servizi Tecnici Personale in servizio N. 8	383	267	116	69,66%	30,34%	
Dipartimento Affari Generali Personale in servizio N. 23	204	125	79	61,47%	38,53%	

P	A
84,60%	15,40%
P	A
82,68%	17,32%
P	A
69,66%	30,34%
P	A
61,47%	38,53%