






TASSI DI ASSENZA E DI MAGGIORE PRESENZA DEL PERSONALE

COMUNE DI BIVONA AG)  
MESE DI SETTEMBRE 2021

	Giornate Lavorative N.	Giornate di presenza N.	Giornate di assenza N.	Tasso di presenza %	Tasso di assenza %	GRAFICI
 Dipartimento Servizi Finanziari Personale in servizio N. 9	197	172	25	87,37%	12,63%	
Dipartimento Gestione del Territorio Personale in servizio N. 8	166	143	23	85,85%	14,15%	
Dipartimento Servizi Tecnici Personale in servizio N. 8	400	308	92	76,95%	23,05%	
Dipartimento Affari Generali Personale in servizio N. 23	204	161	43	79,01%	20,99%	

P	87,37%	A	12,63%
P	85,85%	A	14,15%
P	76,95%	A	23,05%
P	79,01%	A	20,99%